

平成31年度

# 学生募集要項

養成部

研究部

研修部



静岡県立農林大学校

SHIZUOKA PREFECTURAL AGRICULTURE AND FORESTRY COLLEGE

# 目 次

■ 養成部	1,2
■ 研究部	3,4
■ 研修部	5
■ 再募集	6
■ 出願上の注意事項	7
■ 合格発表・入学手続	8
■ 受験上の注意事項	9
■ 試験会場への交通案内	10
■ 記入例	11,12
■ 入学願書等	巻末
○養成部推薦入学願書等	様式 A-1,2,3,4,5
○養成部一般入学願書等	様式 B-1,2,3,4
○研究部推薦入学願書等	様式 C-1,2,3,4,5
○研究部一般入学願書等	様式 D-1,2,3,4
○研修部入学願書等	様式 E-1,2,3,4
○再募集各部共通入学願書	様式 F-1,2,3,4
○経営計画書	様式 G-1
(研修部提出書類)	
○出願書類チェックリスト	

## 日 程

	実施部	出願期間	試験日	合格発表
※1推薦入試	・養成部 ・研究部	平成30年10月4日(木) ) 平成30年10月15日(月) 午後5時必着	平成30年10月29日(月)	平成30年11月9日(金) 午前10時以降
一般入試	・養成部 ・研究部 ・研修部	平成30年11月12日(月) ) 平成30年11月21日(水) 午後5時必着	平成30年12月6日(木)	平成30年12月18日(火) 午前10時以降
※2再募集	・養成部 ・研究部 ・研修部	平成31年2月4日(月) ) 平成31年2月15日(金) 午後5時必着	平成31年2月25日(月)	平成31年3月8日(金) 午前10時以降

※1 指定校推薦入試については、別途通知します。

※2 再募集は推薦入試・一般入試の結果により実施しないことがあります。

再募集の実施については、一般入試の合格発表後、本校ホームページに掲載します。

# 養成部

## 1 募集人員

学 科	コ ー ス	募 集 人 員		修 業 年 限
園 芸	野 菜	3 5 人	5 5 人	2 年 養成部卒業者が、国家公務員及び、地方公務員に採用された場合には、短期大学卒業と同等の給与水準が適用されます。また、「専門士」の称号が取得できます。
	花 き	2 0 人		
茶 業	—	1 5 人		
果 樹	—	1 0 人		
畜 産	大 家 畜	1 0 人※		
	中 小 家 畜			
林 業	—	1 0 人		
合 計		1 0 0 人		

※ 1年次の後期に大家畜コースと中小家畜コースにコース分けを行なう。

## 2 推薦入試

### (1) 出願資格

次の各項すべてに該当する者

- ① 平成 31 年 3 月、高等学校又は文部科学省から大学入学資格付与の指定を受けている高等専修学校を卒業見込みの者。ただし、園芸学科、果樹学科及び畜産学科については静岡県内の高等学校及び文部科学省から大学入学資格付与の指定を受けている静岡県内の高等専修学校に限る。
- ② 人物、学業成績が優秀（評定平均値が 3.0 以上）な者
- ③ 志望する動機及び理由が明確かつ適切である者
- ④ 卒業後、農林業に従事する者、又は農林業指導者・技術者を目指す者。ただし、園芸学科、果樹学科及び畜産学科については静岡県内の農林業に従事する者、又は農林業指導者・技術者を目指す者
- ⑤ 本校を専願とする者

※出願資格の詳細については、本校へお問い合わせください。

### (2) 選 抜

- ① 選抜人員は各学科、募集人員の 70%程度とする。
- ② 園芸学科、果樹学科及び畜産学科については、県内在住者を優先する。
- ③ 選抜人員に満たない学科においては、第二志望により選抜する。
- ④ 合格した場合には、第二志望による場合でも原則的に辞退できない。辞退した場合は、一般・再募集入試の受験はできない。

### (3) 入 試 日 程 ・ 試 験 科 目 等

出 願 期 間	平成 30 年 10 月 4 日(木)～平成 30 年 10 月 15 日(月) 午後 5 時必着
出 願 先	〒 438 - 8577 静岡県磐田市富丘 678 - 1 静岡県立農林大学校 学生課
試 験 日 時	平成 30 年 10 月 29 日(月) 午前 9 時から
試 験 会 場	静岡県磐田市富丘 678 - 1 静岡県立農林大学校
試 験 内 容	1 小論文 2 一般常識(農林業に求められる数的処理) 3 面接
合 格 発 表	平成 30 年 11 月 9 日(金) 午前 10 時以降

### (4) そ の 他

指定校推薦入試については、別途通知します。

提出書類	<p>出願手続きは、下記の推薦入試書類を出願期間中に本学所定の封筒を使用し、書留で郵送する。</p> <ol style="list-style-type: none"> <li>1 入学願書（様式 A-1）</li> <li>2 写真票（様式 A-2）</li> <li>3 受験票（様式 A-3）</li> <li>4 卒業後の進路計画、農林業経営状況調査書（様式 A-4）</li> <li>5 高等学校長又は文部科学省から大学入学資格付与の指定を受けている高等専修学校長の推薦書（様式 A-5）（HP よりダウンロード可）</li> <li>6 高等学校又は文部科学省から大学入学資格付与の指定を受けている高等専修学校の調査書（進学用）</li> </ol> <p>発行責任者が厳封したもので、出願前 3 か月以内に発行したものに限る。</p>
------	--

### 3 一般入試（研修部入試と併願が可能です）

#### (1) 出願資格

次の各項いずれかに該当する者

- ① 高等学校卒業生及び平成 31 年 3 月卒業見込みの者
- ② 高等学校卒業生と同等以上の学力があると認める者

※出願資格の詳細については、本校へお問い合わせください。

#### (2) 選抜

- ① 募集人員に満たない学科においては、第二志望により選抜する。

#### (3) 入試日程・試験科目等

出願期間	平成 30 年 11 月 12 日（月）～平成 30 年 11 月 21 日（水）午後 5 時必着
出願先	〒 438 - 8577 静岡県磐田市富丘 678 - 1 静岡県立農林大学校 学生課
試験日時	平成 30 年 12 月 6 日（木）午前 9 時から
試験会場	静岡県磐田市富丘 678 - 1 静岡県立農林大学校
試験内容	<ol style="list-style-type: none"> <li>1 学力試験 必須「国語総合（漢文・古文を除く）」 選択「数学 I」「生物基礎」のどちらか 1 科目を選択 計 2 科目 ※選択の試験科目は、問題を見て、その場でどちらかを選択する。</li> <li>2 面接</li> </ol>
合格発表	平成 30 年 12 月 18 日（火）午前 10 時以降
提出書類	<p>出願手続きは、下記の一般入試書類を出願期間中に本校所定の封筒を使用し、書留で郵送する。</p> <ol style="list-style-type: none"> <li>1 入学願書（様式 B-1）</li> <li>2 写真票（様式 B-2）</li> <li>3 受験票（様式 B-3）</li> <li>4 卒業後の進路計画、農林業経営状況調査書（様式 B-4）</li> <li>5 高等学校の調査書（進学用）</li> </ol> <p>発行責任者が厳封したもので、出願前 3 か月以内に発行したものに限る。 なお、調査書が得られない場合は、本校学生課に照会すること。 高等学校卒業程度認定試験（旧大学入学資格検定）の合格者にあつては、高等学校卒業程度認定試験（旧大学入学資格検定）の合格成績証明書及び高等学校での単位修得により免除された科目がある場合は高等学校の当該科目の成績証明書。</p>

# 研 究 部

## 1 募集人員

学 科	募集人員	修 業 年 限
アグリビジネス	20人	2年 研究部卒業者が国家公務員及び地方公務員に採用された場合には、4年制大学と同等の給与水準が適用されます。ただし「学士」の学位は取得できません。

## 2 推薦入試

### (1) 出願資格

次の①～④の各項すべてに該当する者

- ① 平成31年3月、農業（林業）大学校及び農業系短期大学を卒業見込みの者
- ② 人物、学業成績が優秀（学業評価の優、良及び可をそれぞれ3、2及び1に置き換え、その和を修得した授業科目数で除した値が2.5以上）な者
- ③ 志願する動機及び理由が明確かつ適切である者
- ④ 本校を専願する者

※出願資格の詳細については、本校へお問い合わせください。

### (2) 選 抜

募集人員の70%程度とする。

### (3) 入 試 日 程 ・ 試 験 科 目 等

出 願 期 間	平成30年10月4日(木)～平成30年10月15日(月) 午後5時必着
出 願 先	〒438-8577 静岡県磐田市富丘678-1 静岡県立農林大学校 学生課
試 験 日 時	平成30年10月29日(月) 午前9時から
試 験 会 場	静岡県磐田市富丘678-1 静岡県立農林大学校
試 験 内 容	1 小論文 2 面接
合 格 発 表	平成30年11月9日(金) 午前10時以降
提 出 書 類	<p>出願手続きは、下記の推薦入試書類を出願期間中に本校所定の封筒を使用し、書留で郵送する。</p> <ol style="list-style-type: none"> <li>1 入学願書(様式C-1)</li> <li>2 写真票(様式C-2)</li> <li>3 受験票(様式C-3)</li> <li>4 卒業後の進路計画、農林業経営状況調査書(様式C-4)</li> <li>5 大学校長または学長の推薦書(様式C-5)(静岡県立農林大学校在籍者は別に定める。) ※HPよりダウンロード可</li> <li>6 大学校または短大の成績証明書(出願前3か月以内に発行・厳封したものに限る。)</li> </ol>

### 3 一般入試

#### (1) 出願資格

次の①～③の各項いずれかに該当する者

- ① 短期大学卒業と同等と認定されている農業大学の卒業者及び平成 31 年 3 月卒業見込みの者
- ② 学校教育法に基づく大学又は短期大学の卒業者及び平成 31 年 3 月卒業見込みの者
- ③ 前 2 項と同等以上の学力があると認める者（大学及び短期大学に 2 年以上在学し、62 単位以上修得した者など）

※出願資格の詳細については、本校へお問い合わせください。

#### (2) 入試日程・試験科目等

出願期間	平成 30 年 11 月 12 日(月)～平成 30 年 11 月 21 日(水) 午後 5 時必着
出願先	〒438-8577 静岡県磐田市富丘 678-1 静岡県立農林大学校 学生課
試験日時	平成 30 年 12 月 6 日(木) 午前 9 時から
試験会場	静岡県磐田市富丘 678-1 静岡県立農林大学校
試験内容	1 学力試験 「農業一般」「農業専門」の 2 科目 2 小論文 3 面接 ※大学の卒業者及び平成 31 年 3 月卒業見込みの者は学力試験を免除 (小論文と面接のみ)
合格発表	平成 30 年 12 月 18 日(火) 午前 10 時以降
提出書類	出願手続きは、下記の一般入試書類を出願期間中に本学所定の封筒を使用し、書留で郵送する。 1 入学願書(様式 D-1) 2 写真票(様式 D-2) 3 受験票(様式 D-3) 4 卒業後の進路計画、農林業経営状況調査書(様式 D-4) 5 大学・短大・大学校のいずれかの成績証明書(出願前 3 か月以内に発行・厳封したものに限る。) 6 学力試験の免除を受ける者は大学の卒業証明書又は卒業見込証明書(平成 31 年 3 月卒業見込の者) 7 その他、大学校長が必要と認めた書類

# 研 修 部

## 1 募集人員

専 攻	募集人員	修業年限
実践技術経営専攻（2年コース）	若干名	2年
実践技術経営専攻（1年コース）	若干名	1年
総 数	若干名	

（推薦入試は実施しません。養成部一般入試との併願が可能です。）

## 2 一般入試

### (1) 出願資格

次の①②のいずれかに該当し③⑤⑥の条件を満たす者、または④に該当し⑤⑥の条件を満たす者

- ① 高等学校卒業者及び平成31年3月卒業見込みの者
- ② 高等学校卒業者と同等以上の学力があると認められた者
- ③ 自家の農林業経営基盤があり、その所得目標がおおむね300万円以上の経営計画が立てられる者
- ④ 静岡県立農林大学校養成部卒業見込み者で、養成部卒業後、海外研修が決定している者
- ⑤ 志願する動機及び理由が明確かつ適切である者
- ⑥ 修了後、静岡県内で農林業に従事する者

※出願資格の詳細については、本校へお問い合わせください。

### (2) 入試日程・試験科目等

出願期間	平成30年11月12日(月)～平成30年11月21日(水) 午後5時必着
出願先	〒438-8577 静岡県磐田市富丘678-1 静岡県立農林大学校 学生課
試験日時	平成30年12月6日(木) 午後1時30分から
試験会場	静岡県磐田市富丘678-1 静岡県立農林大学校
試験内容	1 学力試験(「国語」「数学」) 2 面接 ※次の①～②の各項目のいずれかに該当する者は学力試験を免除(面接のみ) ①短期大学卒業者と同等と認定されている農業大学校の卒業生及び平成31年3月卒業見込みの者 ②学校教育法に基づく大学又は短期大学の卒業生及び平成31年3月卒業見込みの者
合格発表	平成30年12月18日(火) 午前10時以降
提出書類	出願手続きは、下記の書類を出願期間中に本校所定の封筒を使用し、書留で郵送する。 1 入学願書(様式E-1) 2 写真票(様式E-2) 3 受験票(様式E-3) 4 農林業経営状況調査書(様式E-4) 5 経営計画書(様式G-1) 6 高等学校の調査書(進学用) 発行責任者が厳封したもので、出願前3か月以内に発行したものに限る。 なお、調査書が得られない場合は、本校学生課に照会すること。 高等学校卒業程度認定試験(旧大学入学資格検定)の合格者にとっては、高等学校卒業程度認定試験(旧大学入学資格検定)の合格成績証明書及び高等学校での単位修得により免除された科目がある場合は高等学校の当該科目の成績証明書。 7 学力試験の免除を受ける者は大学、農業大学校又は短期大学の卒業証明書又は卒業見込証明書(平成31年3月卒業見込みの者)

# 再 募 集

再募集は、学科・コース、専攻ごとに行います。ただし、推薦入試、一般入試の結果によっては実施しないことがあります。

## 1 募 集 人 員

各学科・コース、専攻別の募集人員を一般入学試験の合格発表後、ホームページ上に公表します。

## 2 出 願 資 格

養成部・研究部・研修部ともに一般入試の出願資格と同様となります。  
(P2) (P4) (P5)

## 3 入 試 日 程 ・ 試 験 科 目 等

出 願 期 間	平成 31 年 2 月 4 日 (月) ～平成 31 年 2 月 15 日 (金) 午後 5 時必着
出 願 先	〒 438 - 8577 静岡県磐田市富丘 678 - 1 静岡県立農林大学校 学生課
試 験 日 時	平成 31 年 2 月 25 日 (月) 実施時間については、再募集の実施が決まり次第決定し、受験票の送付時に貼付して伝える。
試 験 会 場	静岡県磐田市富丘 678 - 1 静岡県立農林大学校
試 験 内 容	受験する各部の一般入学試験と同様。(各部の一般入試欄を参照)
合 格 発 表	平成 31 年 3 月 8 日 (金) 午前 10 時以降
提 出 書 類	出願手続きは、下記の書類を出願期間中に本校所定の封筒を使用し、書留で郵送する。 1 入学願書 (様式 F-1) 2 写真票 (様式 F-2) 3 受験票 (様式 F-3) 4 卒業後の進路計画 (様式 F-4) ※養成部・研究部のみ記入 第二志望の理由 (様式 F-4) ※養成部第二志望のある場合のみ記入 農林業経営状況調査書 (様式 F-4) ※全員記入 これ以外の提出物については、各部の一般入試の欄を見て確認してください。

# 出 願 書 類 一 覧 表

部	推 薦 ・ 一般の部	本 学 所 定 の 書 類										調 査 書	成 績 証 明 書	卒 業 証 明 書 又 は 卒 業 見 込 証 明 書
		色	入 学 願 書	検 定 料	写 真 票	受 験 票	卒 業 後 の 進 路 計 画	第 二 志 望 の 理 由	農 林 業 経 営 状 況 調 査 書	推 薦 書	経 営 計 画 書 G-1			
養成部	推薦入試	白	A-1	A-1	A-2	A-3	A-4	A-4	A-4	A-4	A-5	○	○	○
	一般入試	青	B-1	B-1	B-2	B-3	B-4	B-4	B-4	B-4		○	○	○
研究部	推薦入試	緑	C-1	C-1	C-2	C-3	C-4		C-4	C-5		○	○	○
	一般入試	黄	D-1	D-1	D-2	D-3	D-4		D-4			○	○	○
研修部	一般入試	桃	E-1	E-1	E-2	E-3	E-4		E-4		○	○	○	○
養成部	再募集入試	橙	F-1	F-1	F-2	F-3	F-4	F-4	F-4			○	○	○
研究部	再募集入試	橙	F-1	F-1	F-2	F-3	F-4		F-4			○	○	○
研修部	再募集入試	橙	F-1	F-1	F-2	F-3			F-4		○	○	○	○

C-5：静岡県立農林大学校在学の志願者は様式が異なる。(別に様式 C-5-2 を定める。)

推薦書：HP よりダウンロードして利用できる。

卒業証明書又は卒業見込証明書は学力試験の免除を受ける者に限る



# 出願上の注意事項

## 1 記入上の全般的注意事項

- (1) 受験する部(養成部と研究部の場合、推薦・一般で異なる)の用紙を使用し、全ての票を切り離さずに、黒又は青のボールペンか万年筆を用いて記入してください。
- (2) ※印欄は記入しないでください。
- (3) 「氏名」欄は戸籍上の字で正確に記入し、俗字・略字などは使わないでください。「生年月日」欄も、必ず戸籍上の生年月日を記入してください。

## 2 入学検定料の納付

- (1) 2,200円分の **静岡県収入証紙** を購入し、入学願書の所定欄に貼付してください。
- (2) 県外居住の志願者は、**受取人未記入の普通郵便為替** にて納付することもできるので、提出書類に同封してください。  
(静岡県収入証紙は、静岡県内の各市町役場・各警察署内交通課等で購入することができます。)

## 3 入学願書の記入

- (1) 志望欄には養成部の場合、志望する学科名を記入してください。園芸学科の場合は、希望するコース名も必ず記入してください。
- (2) 養成部では第二志望まで記入することが出来ます。(7及び9(4)参照)
- (3) 研修部を志望する者は、修業年限の2年コース、又は1年コースのいずれかを○で囲んでください。

## 4 受験票について

- (1) 受験票は、ハガキになっています。表面には志望学科・コース、氏名、フリガナ等を明記してください。
- (2) 裏面には、受験票が確実に届く郵便番号・住所と受験生本人の氏名を記入し、342円分の切手(速達料金を含む)を貼付してください。

## 5 農林業経営状況調査書の記入

- (1) 農林業基盤・経営の概況については、できるだけ詳細に記入してください。
- (2) 経営基盤の有無で「有」の場合、最下段にある経営形態の欄の該当する形態に必ず○を付けてください。

## 6 卒業後の進路計画・志願理由の記入

卒業後、どのような経営または職業を予定しているか、出来るだけ詳しく具体的に記入してください。また、志願理由については簡潔に記入してください。

aは、**自営就農**(自家就農でない場合は具体的に)や**法人就農**(農業法人への就職等)、

bは、**農林業に関係する団体・企業・自治体等への就業・就職等**が該当します。

## 7 第二志望の理由

養成部において、第二志望がある場合は、その理由を具体的に記入してください。

## 8 経営計画書の記入(研修部)

すべての項目に、出来るだけ詳細に記入してください。なお、記入に際しては表現・内容ともに分りやすくお願いします。

## 9 その他

- (1) 願書提出後の志望変更は一切認めません。
- (2) 試験前日までに受験票が届かない場合は、本校(学生課)へお問い合わせください。
- (3) 記入例(P11、12)を参考に、確認しながら記入してください。
- (4) 推薦入学試験で合格した場合には、第2志望で合格した場合でも原則的に辞退できません。辞退した場合は、一般・再募集入試の受験はできません。
- (5) 願書の提出は所定の封筒を利用し、書留で郵送してください。

# 合格発表・入学手続

## 1 合格発表

- (1) 合格発表日に、合格者に合格通知を郵送します。
- (2) 合格発表日の午前 10 時以降に本校の玄関、及び **ホームページ** に合格者の受験番号を掲示します。  
URL:<http://www6.shizuokanet.ne.jp/usr/noudai/>
- (3) 可否に関する電話・郵便等の問い合わせには、応じません。

## 2 入学手続

- (1) 入学検定料、入学料、授業料(年額)は以下のとおりです。

◎静岡県収入証紙で納入していただきます。

(平成 30 年度入学生の金額)

	養成部	研究部	研修部
入学検定料	2,200 円	2,200 円	2,200 円
入学料	5,650 円	5,650 円	5,650 円
授業料	79,200 円	79,200 円	15,840 円

- ※ 条例により、授業料等の改定が行われた場合は **改定後の金額を適用**します。
- ※ その他、諸経費として、教科書、教材・教具、寮費等の実費が必要です。
- (2) 指定した入学手続きの締切日までに諸経費を納入し、入学手続書類を提出してください。

## 3 諸経費(寮費、教材費、学生自治会費)

- (1) 納入期間 原則的に 3 月第 1 週から 3 月第 2 週の期間(予定)
- (2) 納入方法 本校指定口座へ振込み
- (3) 留意事項 教科書、教材、教具、体育・実習衣料等の予め準備を要する物の予約購入に要した諸経費は、辞退等あった場合でも返還できません。

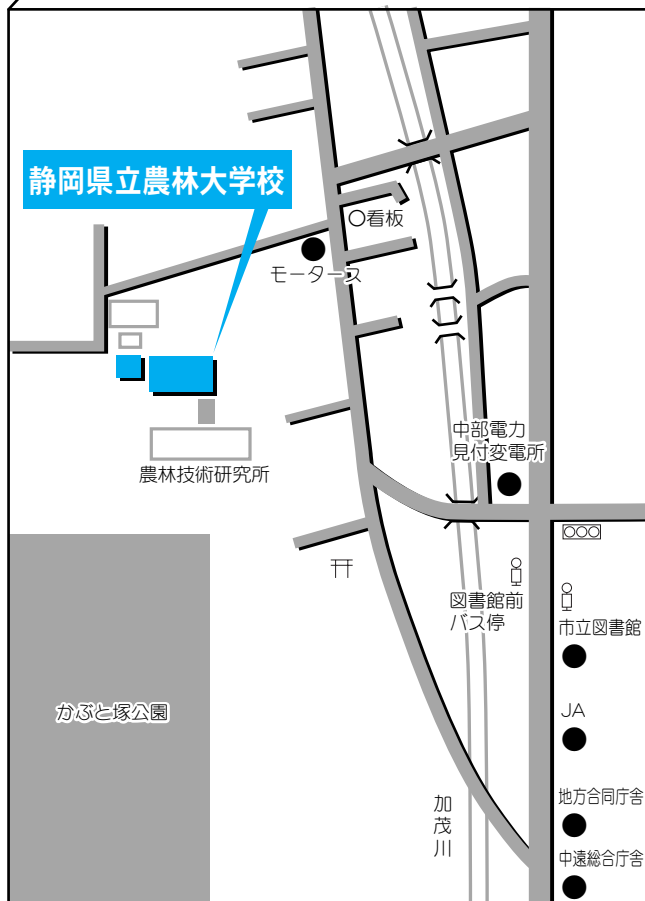
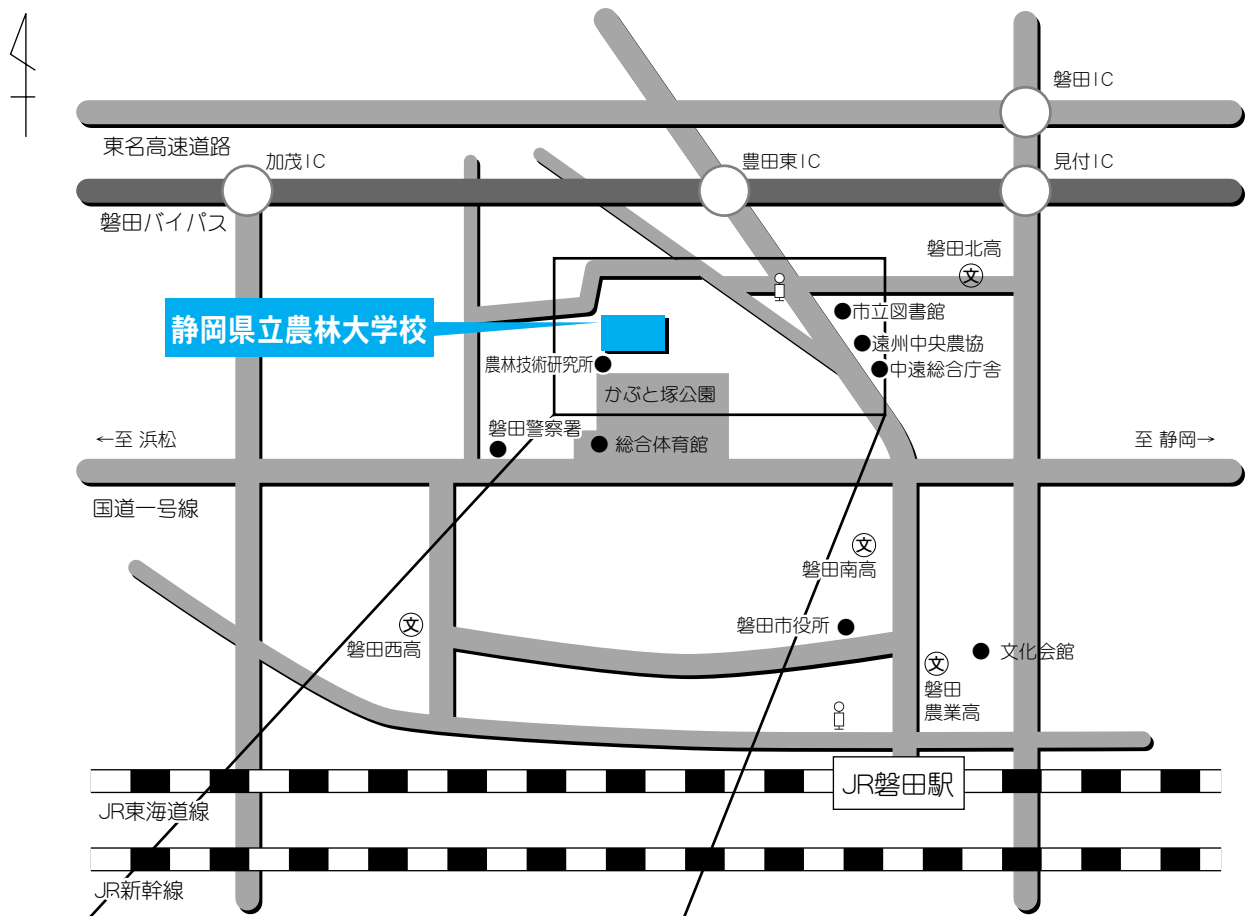
## 4 入学試験成績に係る情報の開示について

- (1) 学力試験の成績等については、受験した者から申請があった場合に開示します。
  - (2) 申請を受け付ける期間は、合格発表のあった日の翌週の月曜日から 1 ヶ月間とし、申請受付後、順次開示します。
- ※ 詳細はホームページをご覧ください。

## 受験上の注意事項

- 1 試験当日は受験票を必ず携帯し、試験教室内では机上に明示してください。
  - 2 受験票を忘れたり、遅刻した場合は、直ちに受付または入試本部に申し出てください。なお、再発行となった場合、身分証明等（学生証・運転免許証など）の提示を求めますので持参してください。
  - 3 試験開始 30 分経過後の遅刻者は受験を認めません。なお、遅刻による試験時間の延長は行いません。ただし、公共交通機関の遅れによる遅刻の場合はこの限りではありませんので、交通機関発行の遅延証明書を必ず持参し、入試本部へ提出し指示を受けてください。
  - 4 医師または保護者の付き添いを必要とするような状態、感染症にかかっている疑い又はかかっている状態の者の受験は認めません。
  - 5 試験中に体調が悪くなった場合は、すみやかに監督者に申し出てください。
  - 6 携帯電話・通信機器等は必ず電源を切り、携帯せずカバン等にしまってください。なお、試験会場内では一切触れないようにしてください。
  - 7 計算機能・辞書機能を有する時計・文具等の持ち込みならびに下敷き・筆入れ・定規類等の使用は認めません。
  - 8 時計のアラーム・時報等の設定を解除しておいてください。
  - 9 試験時間内の退室は出来ません。
  - 10 試験終了後、解答用紙・問題用紙とも回収しますので持ち帰らないでください。
  - 11 当日は試験会場内で昼食をとることになりますので、弁当・飲み物を持参してください。（試験会場入室後は、全ての試験が終了するまで外部との接触は一切できません）
  - 12 ハンカチ・ティッシュペーパーの使用を希望する場合は、監督者に申し出て許可を受けてから使用してください。
  - 13 試験場内（校内）は禁煙です。
  - 14 その他、試験監督者・係員の指示に従ってください。
- ※ 事前に交通機関、試験会場等の確認を行なってください。

# 試験会場への交通案内



## 電車・バスで来校

### 東京方面から

新幹線「JR掛川駅」下車－東海道線「JR磐田駅」

### 名古屋方面から

新幹線「JR浜松駅」下車－東海道線「JR磐田駅」

### JR磐田駅北口

バスロータリー②番乗り場より、  
遠州鉄道バス[二俣・山東][5らポート磐田][5ら  
ポート経由山東]行き「図書館前」下車  
徒歩7分

## 自動車で来校

東名高速道路「磐田IC」磐田バイパス「豊田東IC」  
国道1号線 磐田警察署前「警察署西」交差点を北  
へ400m

## 静岡県立農林大学校

〒438-8577 静岡県磐田市富丘678-1

TEL 0538(36)1560 学生課

記入例

※記入にあたっては、出願上の注意事項とあわせて確認しながら御記入ください。

(様式A-1)

平成31年度 静岡県立農林大学校 養成部(推薦コース) 入学願書

志望	第一志望 畜産 学科	(園芸学科のみ記入)		第二志望 果樹 学科	(園芸学科のみ記入)	
志願者	フリガナ ノウリン タロウ	性別 男	保護者等 氏名 農林 一郎	住所 〒 438 - 8577 磐田市〇〇町 △番地の□	電話 ( 0538 ) 36 - 0000	電話 ( 0538 ) 36 - 0000
氏名	農林 太郎		昭和・平成 12年 10月 30日生	氏名については、略字でなく正式な漢字で記入してください。		
住所	〒 438 - 8577 磐田市〇〇町		電話 ( 0538 ) 36 - 0000			
学歴・職歴等	年月	学校	入学・卒業・卒業見込	検定料(静岡県収入証紙欄)		
	平成28年3月	磐田市立〇〇 中学校	卒業	貼付 ※はがれないように貼付してください。		
	平成28年4月	静岡県立〇〇高等学校	入学	貼付 ※はがれないように貼付してください。		
	平成31年3月	静岡県立〇〇高等学校	卒業見込	貼付 ※はがれないように貼付してください。		
				貼付 ※はがれないように貼付してください。		
				貼付 ※はがれないように貼付してください。		

※印欄は記入不要

切りはなさないこと

写真票 (様式A-2)

- 正面上半身、無帽、無背景で、入学願書提出3か月以内に撮影のもの。
- 眼鏡の有無、髪型等、試験会場において間違われないもの。
- 写真の裏面に氏名、志望学科を明記し貼付すること。

写真貼付
4cm × 3cm

フリガナ	ノウリン タロウ
氏名	農林 太郎
第一志望 学科	畜産学科
第一志望 コース	コース
※受験番号	

※印欄は記入不要  
コース名は園芸学科を第一志望とする場合のみ記入すること

受験票 (様式A-3)

※受験番号	平成30年10月29日(月)午前9時から	
試験日及び日程	項目	時間
	受付	9:00 ~ 9:15
	諸注意	9:20 ~ 9:30
	小論文	9:40 ~ 10:40
	一般常識(農林業に求められる教養的処理)	11:00 ~ 11:50
	面接に関する諸注意(休憩)	12:00 ~ 12:10 12:10 ~ 12:55
面接	13:00 ~	
試験会場	静岡県立農林大学校	
第一志望 学科・コース	畜産 学科	コース
フリガナ	ノウリン タロウ	
氏名	農林 太郎	

※印欄は記入不要  
コース名は園芸学科を第一志望とする場合のみ記入すること

(受験上の注意)は裏面に記載してあります。

切りはなさないこと

# 卒業後の進路計画

(様式A-4)

卒業後の計画	<input checked="" type="radio"/> a. 農林業に従事する    b. 農林業指導者・技術者になる (いずれかを○で囲む)
aかbに○をします。農林大学校卒業後の進路計画と志願理由をあわせて記入する。	

## 第二志望の理由

第二志望の理由	
---------	--

## 農林業経営状況調査

経営基盤の有無	<input checked="" type="radio"/> (有) (自家・他家) ・ 無 (いずれかを○で囲む)		
農林業従事者	<input checked="" type="radio"/> (父) ・ 母 ・ 祖父 ・ 祖母 ・ その他 ( )		
経営基盤の主たる所在地	磐田市〇〇町 △番地の□		
区分	面積等	主な作目・経営状況	
水田	10 a	水稻・もち米	
普通畑	50 a	露地野菜 (大根・白菜など)	
施設	ガラス室	m <sup>2</sup>	
	ハウス	1000 m <sup>2</sup>	水耕トマト
樹園地	茶園	a 自園自製・共同製茶・生葉売り・他	
	果樹園	80 a	柑橘園 70 a、落葉果樹園 10 a、
山林	ha	人工林 ha、天然林 ha、シイタケ	
家畜	乳用牛	頭	搾乳牛 頭、育成牛 頭
	肉用牛	頭	肥育牛 頭、繁殖雌牛 頭
	豚	頭	種豚 頭、肉豚 (常時) 頭
畜	鶏	羽	採卵鶏 羽、ブロイラー (常時) 羽
	その他		
その他			
年間雇用延人員		人	経営形態 <input checked="" type="radio"/> 専業 ・ 兼業 (いずれかを○で囲む)

第二志望を記入した場合、その学科を志望した理由を具体的に記入する。

農業基盤がある場合はその状況を具体的に記入してください。年間雇用者については、延べの人数を記入してください。

切りはなさないこと

342円  
切手貼付

速達郵便はがき

438-8577

磐田市〇〇町 △番地の□

農林 太郎 様

- (受験上の注意)
- 当日は、受験票、筆記用具および昼食を用意してください。
  - 計算機能・辞書機能を有する時計・文具等の持ち込みならびに下敷・筆入れ等の使用は認めません。
  - 携帯電話・通信機器等は必ず電源を切り、携帯せずカバン等にしまってください。なお、試験会場内では一切触れないようにしてください。
  - 試験中、受験票は机上に置いてください。
  - 試験開始30分経過後の遅刻者は受験を認めません。なお、遅刻による試験時間の延長は行いません。ただし、公共交通機関の遅れによる遅刻の場合はこの限りではありませんので、交通機関発行の遅延証明書を必ず持参し、入試本部へ提出し指示を受けてください。
  - 医師又は保護者の付き添いを必要とするような状態、感染症にかかっている疑い又はかかっている状態の者の受験は認めません。

専業農家とは、世帯員のなかに兼業従事者（1年間に30日以上他に雇用されて仕事に従事した者または農業以外の自営業に従事した者）が1人もいない農家。

速達で送付しますので、342円分の切手を貼付してください。宛名欄の「様」を「行」に変える必要はありません。

切りはなさないこと

静岡県立農林大学校

〒438-8577 静岡県磐田市富丘678-1 TEL 0538-36-1560

# 平成31年度 静岡県立農林大学校 養成部(推薦入試) 入学願書

志望	第一志望	学 科	コ ー ス (園芸学科のみ記入)	※ 受付年月日	※ 受験番号
	第二志望	学 科	コ ー ス (園芸学科のみ記入)		
志願者	フリガナ		性別	保護者等 (連絡先)	氏 名
	氏 名	平成 年 月 日生			
住 所	〒	—		住 所	〒
	電話 ( )	—			電話 ( )
学 歴 ・ 職 歴 等	年 月	学 校	入学・卒業・卒業見込	検 定 料 ( 静 岡 県 収 入 証 紙 欄 )	
		中学校	卒業	貼 付	貼 付
				※はがれないように貼付してください。	※はがれないように貼付してください。
				貼 付	貼 付
				※はがれないように貼付してください。	※はがれないように貼付してください。

※印欄は記入不要

切りはなさないこと

## 写 真 票 (様式A-2)

- 正面上半身、無帽、無背景で、入学願書提出3か月以内に撮影のもの。
- 眼鏡の有無、髪型等、試験会場において間違われないもの。
- 写真の裏面に氏名、志望学科を明記し貼付すること。

写真貼付
4cm × 3cm

## 受 験 票 (様式A-3)

※ 受験番号	平成30年10月29日(月)午前9時から	
試 験 日 及 び 日 程	項 目	時 間
	受 付	9:00 ~ 9:15
	諸 注 意	9:20 ~ 9:30
	小 論 文	9:40 ~ 10:40
	一般常識(農林業に求められる教養的処理)	11:00 ~ 11:50
	面接に関する諸注意	12:00 ~ 12:10
	( 休 憩 )	12:10 ~ 12:55
面 接	13:00 ~	
試験会場	静岡県立農林大学校	
第一志望 学科・コース	学 科	コ ー ス
フリガナ		
氏 名		

切りはなさないこと

※印欄は記入不要

コース名は園芸学科を第一志望とする場合のみ記入すること

(受験上の注意)は裏面に記載してあります。

フリガナ	
氏 名	
第一志望	学 科
	コ ー ス
※ 受験番号	

※印欄は記入不要

コース名は園芸学科を第一志望とする場合のみ記入すること

# 卒業後の進路計画

(様式A-4)

卒業後の計画	a. 農林業に従事する      b. 農林業指導者・技術者になる (いずれかを○で囲む)

## 第二志望の理由 (第二志望のあるもののみ記入)

第二志望の理由	
---------	--

## 農林業経営状況調査書

経営基盤の有無	有 (自家・他家) ・ 無 (いずれかを○で囲み、有を○で囲んだ志願者は、下記に記入する)		
農林業従事者	父・母・祖父・祖母・その他 ( ) (該当者を○で囲む)		
経営基盤の主たる所在地			
区分	面積等	主な作目・経営状況	
水田	a		
普通畑	a		
施設	ガラス室	m <sup>2</sup>	
	ハウス	m <sup>2</sup>	
樹園地	茶園	a 自園自製・共同製茶・生葉売り・他 (該当する項目を○で囲む)	
	果樹園	a	柑橘園      a、落葉果樹園      a、その他      a
山林	ha	人工林      ha、天然林      ha、シイタケ原木      本、その他      a	
家畜	乳用牛	頭	搾乳牛      頭、育成牛      頭
	肉用牛	頭	肥育牛      頭、繁殖雌牛      頭
畜	豚	頭	種豚      頭、肉豚 (常時)      頭
	鶏	羽	採卵鶏      羽、ブロイラー (常時)      羽
	その他		
その他			
年間雇用延人員		人	経営形態      専業・兼業 (いずれかを○で囲む)

切りはなさないこと

### 速達郵便はがき

342円  
切手貼付

□	□	□	□	□	□	□
---	---	---	---	---	---	---

様

切りはなさないこと

#### (受験上の注意)

- 当日は、受験票、筆記用具および昼食を用意してください。
- 計算機能・辞書機能を有する時計・文具等の持ち込みならびに下敷・筆入れ等の使用は認めません。
- 携帯電話・通信機器等は必ず電源を切り、携帯せずカバン等にしまってください。なお、試験会場内では一切触れないようにしてください。
- 試験中、受験票は机上に置いてください。
- 試験開始30分経過後の遅刻者は受験を認めません。なお、遅刻による試験時間の延長は行いません。ただし、公共交通機関の遅れによる遅刻の場合はこの限りではありませんので、交通機関発行の遅延証明書を必ず持参し、入試本部へ提出し指示を受けてください。
- 医師又は保護者の付き添いを必要とするような状態、感染症にかかっている疑い又はかかっている状態の者の受験は認めません。

静岡県立農林大学校

〒438-8577 静岡県磐田市富丘678-1 TEL 0538-36-1560



# 養成部推薦書

平成 年 月 日

静岡県立農林大学校長 様

下記の者は、貴校推薦入試を受験するのに適格であると認め責任を持って推薦いたします。

学 校 名

校 長 名 印

記

1 志願者氏名 平成 年 月 日生

2 推薦する学科(第1志望) ( ) 学 科 ( ) コー ス

1 推薦の理由	
2 農林業に対する 興味・適性等	
3 特記すべき 事 項	



平成31年度 静岡県立農林大学校 養成部(一般入試) 入学願書

志望	第一志望	学 科	コ ー ス (園芸学科のみ記入)	※ 受付年月日	※ 受験番号
	第二志望	学 科	コ ー ス (園芸学科のみ記入)		
志願者	フリガナ		性別	保護者等 (連絡先)	氏名
	氏名	昭和・平成 年 月 日生			
	住所	〒 -			
	電話 ( ) -				電話 ( ) -
学歴・職歴等	年 月	学 校	入学・卒業・卒業見込	検定料(静岡県収入証紙欄)	
		中学校	卒業	貼付	貼付
				※はがれないように貼付してください。	※はがれないように貼付してください。
				貼付	貼付
				※はがれないように貼付してください。	※はがれないように貼付してください。
				貼付	貼付

※印欄は記入不要

切りはなさないこと

写真票 (様式B-2)

- 1 正面上半身、無帽、無背景で、入学願書提出3か月以内に撮影のもの。
- 2 眼鏡の有無、髪型等、試験会場において間違われないもの。
- 3 写真の裏面に氏名、志望学科を明記し貼付すること。

写真貼付
4cm × 3cm

受験票 (様式B-3)

※ 受験番号		
試験日 及び 日程	平成30年12月6日(木)午前9時から	
	項 目	時 間
	受 付 注 意	9:00 ~ 9:15
	学 力 試 験 「国 語」	9:20 ~ 9:30
	学 力 試 験 「数学」又は「生物」	9:40 ~ 10:40
面接に関する注意 (休 憩)	11:00 ~ 12:00	
面 接	12:10 ~ 12:15	
	12:15 ~ 12:55	
	13:00 ~	
試験会場	静岡県立農林大学校	
第一志望 学科・コース	学 科	コ ー ス
フリガナ		
氏 名		

切りはなさないこと

※印欄は記入不要

コース名は園芸学科を第一志望とする場合のみ記入すること

(受験上の注意)は裏面に記載してあります。

フリガナ	
氏 名	
第一志望	学 科
	コ ー ス
※ 受験番号	

※印欄は記入不要

コース名は園芸学科を第一志望とする場合のみ記入すること

# 卒業後の進路計画

(様式B-4)

卒業後の計画	a. 農林業に従事する      b. 農林業指導者・技術者になる (いずれかを○で囲む)

## 第二志望の理由 (第二志望のあるもののみ記入)

第二志望の理由	
---------	--

## 農林業経営状況調査書

経営基盤の有無	有 (自家・他家) ・ 無 (いずれかを○で囲み、有を○で囲んだ志願者は、下記に記入する)		
農林業従事者	父・母・祖父・祖母・その他 ( ) (該当者を○で囲む)		
経営基盤の主たる所在地			
区分	面積等	主な作目・経営状況	
水田	a		
普通畑	a		
施設	ガラス室	m <sup>2</sup>	
	ハウス	m <sup>2</sup>	
樹園地	茶園	a 自園自製・共同製茶・生葉売り・他 (該当する項目を○で囲む)	
	果樹園	a	柑橘園      a、落葉果樹園      a、その他      a
山林	ha	人工林      ha、天然林      ha、シイタケ原木      本、その他      a	
家畜	乳用牛	頭	搾乳牛      頭、育成牛      頭
	肉用牛	頭	肥育牛      頭、繁殖雌牛      頭
畜	豚	頭	種豚      頭、肉豚 (常時)      頭
	鶏	羽	採卵鶏      羽、ブロイラー (常時)      羽
その他			
年間雇用延人員		人	経営形態      専業・兼業 (いずれかを○で囲む)

切りはなさないこと

### 速達郵便はがき

342円  
切手貼付

□	□	□	□	□	□	□
---	---	---	---	---	---	---

様

切りはなさないこと

#### (受験上の注意)

- 当日は、受験票、筆記用具および昼食を用意してください。
- 計算機能・辞書機能を有する時計・文具等の持ち込みならびに下敷・筆入れ等の使用は認めません。
- 携帯電話・通信機器等は必ず電源を切り、携帯せずカバン等にしまってください。なお、試験会場内では一切触れないようにしてください。
- 試験中、受験票は机上に置いてください。
- 試験開始30分経過後の遅刻者は受験を認めません。なお、遅刻による試験時間の延長は行いません。ただし、公共交通機関の遅れによる遅刻の場合はこの限りではありませんので、交通機関発行の遅延証明書を必ず持参し、入試本部へ提出し指示を受けてください。
- 医師又は保護者の付き添いを必要とするような状態、感染症にかかっている疑い又はかかっている状態の者の受験は認めません。

静岡県立農林大学校

〒438-8577 静岡県磐田市富丘678-1 TEL 0538-36-1560

平成31年度 静岡県立農林大学校 研究部(推薦入試) 入学願書

※受付年月日	※受験番号

志願者	フリガナ		性別		保護者等(連絡先)	氏名	
	氏名	平成 年 月 日生				住所	〒 -
	住所	〒 -				住所	〒 -
		電話 ( ) -				住所	電話 ( ) -

学歴・職歴等	年月	学 校	入学・卒業・卒業見込	検定料(静岡県収入証紙欄)			
		中学校	卒業	貼付		貼付	
				※はがれないように貼付してください。		※はがれないように貼付してください。	
				貼付		貼付	
				※はがれないように貼付してください。		※はがれないように貼付してください。	
				貼付		貼付	

※印欄は記入不要

切りはなさないこと

写真票 (様式C-2)

- 1 正面上半身、無帽、無背景で、入学願書提出3か月以内に撮影のもの。
- 2 眼鏡の有無、髪型等、試験会場において間違われないもの。
- 3 写真の裏面に氏名、志望学科を明記し貼付すること。

写真貼付
4cm × 3cm

フリガナ	
氏 名	
※受験番号	

※印欄は記入不要

受 験 票 (様式C-3)

※受験番号	平成30年10月29日(月)午前9時から	
試験日 及び 日程	項 目	時 間
	受 付	9:00 ~ 9:15
	諸 注 意	9:20 ~ 9:30
	小 論 文	9:40 ~ 10:40
	面接に関する注意	10:50 ~ 11:00
	面 接	11:10 ~ 12:10
	( 休 憩 )	12:10 ~ 12:55
面 接	13:00 ~	
試験会場	静岡県立農林大学校	
フリガナ		
氏 名		

※印欄は記入不要

切りはなさないこと

(受験上の注意)は裏面に記載してあります。

# 卒業後の進路計画

(様式C-4)


## 農林業経営状況調査書

経営基盤の有無		有(自家・他家)・無 (いずれかを○で囲み、有を○で囲んだ志願者は、下記に記入する)				
農林業従事者		父・母・祖父・祖母・その他 ( ) (該当者を○で囲む)				
経営基盤の主たる所在地						
区分	面積等	主な作目・経営状況				
水田	a					
普通畑	a					
施設	ガラス室	m <sup>2</sup>				
	ハウス	m <sup>2</sup>				
樹園地	茶園	a	自園自製・共同製茶・生葉売り・他 (該当する項目を○で囲む)			
	果樹園	a	柑橘園	a、落葉果樹園	a、その他	a
山林	ha	人工林	ha、天然林	ha、シイタケ原木	本、その他	a
家畜	乳用牛	頭	搾乳牛	頭、育成牛	頭	
	肉用牛	頭	肥育牛	頭、繁殖雌牛	頭	
畜	豚	頭	種豚	頭、肉豚(常時)	頭	
	鶏	羽	採卵鶏	羽、ブロイラー(常時)	羽	
その他						
年間雇用延人員		人	経営形態	専業・兼業 (いずれかを○で囲む)		

切りはなさないこと

### 速達郵便はがき

342円 切手貼付	<div style="display: flex; justify-content: space-around; align-items: center;"> <div style="border: 1px solid black; width: 20px; height: 20px; margin: 2px;"></div> <div style="border: 1px solid black; width: 20px; height: 20px; margin: 2px;"></div> <div style="border: 1px solid black; width: 20px; height: 20px; margin: 2px;"></div> <div style="border: 1px solid black; width: 20px; height: 20px; margin: 2px;"></div> <div style="border: 1px solid black; width: 20px; height: 20px; margin: 2px;"></div> <div style="border: 1px solid black; width: 20px; height: 20px; margin: 2px;"></div> </div>

切りはなさないこと

様

**(受験上の注意)**

- 当日は、受験票、筆記用具および昼食を用意してください。
- 計算機能・辞書機能を有する時計・文具等の持ち込みならびに下敷・筆入れ等の使用は認めません。
- 携帯電話・通信機器等は必ず電源を切り、携帯せずカバン等にしまってください。なお、試験会場内では一切触れないようにしてください。
- 試験中、受験票は机上に置いてください。
- 試験開始30分経過後の遅刻者は受験を認めません。なお、遅刻による試験時間の延長は行いません。ただし、公共交通機関の遅れによる遅刻の場合はこの限りではありませんので、交通機関発行の遅延証明書を必ず持参し、入試本部へ提出し指示を受けてください。
- 医師又は保護者の付き添いを必要とするような状態、感染症にかかっている疑い又はかかっている状態の者の受験は認めません。

静岡県立農林大学校

〒438-8577 静岡県磐田市富丘678-1 TEL 0538-36-1560

# 研究部推薦書

平成 年 月 日

静岡県立農林大学校長 様

下記の者は、貴校推薦入試を受験するのに適格であると認め責任を持って推薦いたします。

学 校 名

校 長 名 印

記

志願者氏名

平成 年 月 日生

1 推薦の理由	
2 農業に対する 興味・適性等	
3 特記すべき 事 項	





平成31年度 静岡県立農林大学校 研究部(一般入試) 入学願書

※受付年月日	※受験番号

志願者	フリガナ		性別		保護者等(連絡先)	氏名	
	氏名	昭和・平成 年 月 日生				住所	〒 - 電話 ( ) -
	住所	〒 - 電話 ( ) -					

学歴・職歴等	年月	学 校	入学・卒業・卒業見込	検定料(静岡県収入証紙欄)			
		中学校	卒業	貼付	貼付	貼付	貼付
				※はがれないように貼付してください。	※はがれないように貼付してください。	貼付	貼付
						貼付	貼付
					貼付	貼付	貼付
					※はがれないように貼付してください。	※はがれないように貼付してください。	貼付

※印欄は記入不要

切りはなさないこと

写真票 (様式D-2)

- 1 正面上半身、無帽、無背景で、入学願書提出3か月以内に撮影のもの。
- 2 眼鏡の有無、髪型等、試験会場において間違われないもの。
- 3 写真の裏面に氏名、志望学科を明記し貼付すること。

写真貼付
4cm × 3cm

フリガナ	
氏名	
※受験番号	

※印欄は記入不要

切りはなさないこと

受験票 (様式D-3)

※受験番号		
試験日及び日程	平成30年12月6日(木)午前9時から	
	項 目	時 間
	受 付	9:00 ~ 9:15
	諸 注 意	9:20 ~ 9:30
	小 論 文	9:40 ~ 10:40
	学 力 試 験	11:00 ~ 12:00
	面接に関する注意	12:10 ~ 12:15
	( 休 憩 )	12:15 ~ 12:55
	面 接	13:00 ~
学力試験は2科目を同一時間内で出題する。		
試験会場	静岡県立農林大学校	
フリガナ		
氏名		

※印欄は記入不要

(受験上の注意)は裏面に記載してあります。

# 卒業後の進路計画

(様式D-4)


## 農林業経営状況調査書

経営基盤の有無		有(自家・他家) ・ 無 (いずれかを○で囲み、有を○で囲んだ志願者は、下記に記入する)				
農林業従事者		父・母・祖父・祖母・その他 ( ) (該当者を○で囲む)				
経営基盤の主たる所在地						
区分	面積等	主な作目・経営状況				
水田	a					
普通畑	a					
施設	ガラス室	m <sup>2</sup>				
	ハウス	m <sup>2</sup>				
樹園地	茶園	a	自園自製・共同製茶・生葉売り・他 (該当する項目を○で囲む)			
	果樹園	a	柑橘園	a、落葉果樹園	a、その他	a
山林	ha	人工林	ha、天然林	ha、シイタケ原木	本、その他	a
家畜	乳用牛	頭	搾乳牛	頭、育成牛	頭	
	肉用牛	頭	肥育牛	頭、繁殖雌牛	頭	
畜	豚	頭	種豚	頭、肉豚(常時)	頭	
	鶏	羽	採卵鶏	羽、ブロイラー(常時)	羽	
その他						
年間雇用延人員		人	経営形態	専業・兼業(いずれかを○で囲む)		

切りはなさないこと

### 速達郵便はがき

342円  
切手貼付

切りはなさないこと

様

**(受験上の注意)**

- 当日は、受験票、筆記用具および昼食を用意してください。
- 計算機能・辞書機能を有する時計・文具等の持ち込みならびに下敷・筆入れ等の使用は認めません。
- 携帯電話・通信機器等は必ず電源を切り、携帯せずカバン等にしまってください。なお、試験会場内では一切触れないようにしてください。
- 試験中、受験票は机上に置いてください。
- 試験開始30分経過後の遅刻者は受験を認めません。なお、遅刻による試験時間の延長は行いません。ただし、公共交通機関の遅れによる遅刻の場合はこの限りではありませんので、交通機関発行の遅延証明書を必ず持参し、入試本部へ提出し指示を受けてください。
- 医師又は保護者の付き添いを必要とするような状態、感染症にかかっている疑い又はかかっている状態の者の受験は認めません。

静岡県立農林大学校

〒438-8577 静岡県磐田市富丘678-1 TEL 0538-36-1560

平成31年度 静岡県立農林大学校 **研 修 部** 入学願書

志望	実践技術経営専攻		修業年限	※受付年月日	※受験番号
			(a, b のいずれかを○で囲む) a . 2年コース b . 1年コース		
志願者	フリガナ		性別	氏名	住所
	氏名	昭和・平成 年 月 日生			
	住所	〒 -		住所	〒 -
		電話 ( ) -			電話 ( ) -
学歴・職歴等	年月	学 校	入学・卒業・卒業見込	検定料(静岡県収入証紙欄)	
		中学校	卒業	貼付	貼付
				※はがれないように貼付してください。	※はがれないように貼付してください。
				貼付	貼付
				※はがれないように貼付してください。	※はがれないように貼付してください。

※印欄は記入不要

切りはなさないこと

**写真票** (様式E-2)

- 1 正面上半身、無帽、無背景で、入学願書提出3か月以内に撮影のもの。
- 2 眼鏡の有無、髪型等、試験会場において間違われないもの。
- 3 写真の裏面に氏名、志望学科を明記し貼付すること。

写真貼付
4cm × 3cm

**受験票** (様式E-3)

※受験番号		
試験日及び日程	平成30年12月6日(木)午後1時30分から	
	項 目	時 間
	受 付	13:30 ~ 13:45
	諸 注 意	13:50 ~ 14:00
	学 力 試 験	14:00 ~ 15:00
	面 接	15:10 ~
試験会場	静岡県立農林大学校	
志望専攻	実践技術経営専攻 ( ) 年コース	
フリガナ		
氏 名		

切りはなさないこと

※印欄は記入不要

(受験上の注意) は裏面に記載してあります。

フリガナ		
氏 名		
第一志望	学 科	実践技術経営専攻
	コ ー ス	年コース
※受験番号		

※印欄は記入不要

# 農 林 業 経 営 状 況 調 査 書

(様式E-4)

農 林 業 従 事 者		父・母・祖父・祖母・その他 ( )		(該当者を○で囲む)
経営基盤の主たる所在地				
区 分	面 積 等	主 な 作 目 ・ 経 営 状 況		
水 田	a			
普 通 畑	a			
施 設	ガ ラ ス 室	㎡		
	ハ ウ ス	㎡		
樹 園 地	茶 園	a	自園自製・共同製茶・生葉売り・他 (該当する項目を○で囲む)	
	果 樹 園	a	柑橘園 a、落葉果樹園 a、その他 a	
山 林	ha	人工林 ha、天然林 ha、シイタケ原木 本、その他 a		
家 畜	乳 用 牛	頭	搾乳牛 頭、育成牛 頭	
	肉 用 牛	頭	肥育牛 頭、繁殖雌牛 頭	
	豚	頭	種 豚 頭、肉豚(常時) 頭	
	鶏	羽	採卵鶏 羽、ブロイラー(常時) 羽	
	そ の 他			
そ の 他				
年間雇用延人員		人	経営形態	専業・兼業(いずれかを○で囲む)

切りはなさないこと

速 達 郵 便 は が き

3 4 2 円  
切手貼付

□	□	□	□	□	□	□
---	---	---	---	---	---	---

切りはなさないこと

様

**(受験上の注意)**

- 当日は、受験票、筆記用具および昼食を用意してください。
- 計算機能・辞書機能を有する時計・文具等の持ち込みならびに下敷・筆入れ等の使用は認めません。
- 携帯電話・通信機器等は必ず電源を切り、携帯せずカバン等にしまってください。なお、試験会場内では一切触れないようにしてください。
- 試験中、受験票は机上に置いてください。
- 試験開始30分経過後の遅刻者は受験を認めません。なお、遅刻による試験時間の延長は行いません。ただし、公共交通機関の遅れによる遅刻の場合はこの限りではありませんので、交通機関発行の遅延証明書を必ず持参し、入試本部へ提出し指示を受けてください。
- 医師又は保護者の付き添いを必要とするような状態、感染症にかかっている疑い又はかかっている状態の者の受験は認めません。

静 岡 県 立 農 林 大 学 校

〒438-8577 静岡県磐田市富丘678-1 TEL 0538-36-1560

平成31年度 静岡県立農林大学校

再募集

入学願書

受験する部を○で囲み、志望の学科、コース・専攻・部門を記入または、○で囲んでください。

養成部	第一志望	学 科	コース(園芸学科のみ記入)	※ 受付年月日	
	第二志望	学 科	コース(園芸学科のみ記入)	※ 受験番号	
研究部	アグリビジネス学科				
研修部	実践技術経営専攻	修業年限	a. 2年コース    b. 1年コース	( a, b のいずれかを○で囲む。)	
志願者	フリガナ	性別	保護者等(連絡先)	氏名	
	氏名	昭和・平成 年 月 日生		住所	
	住所	〒 -		電話 ( ) -	
学歴・職歴等	年 月	学 校	入学・卒業・卒業見込	検定料(静岡県収入証紙欄)	
		中学校	卒業	貼付	貼付
				※はがれないように貼付してください。	※はがれないように貼付してください。
				貼付	貼付
				※はがれないように貼付してください。	※はがれないように貼付してください。

※印欄は記入不要

切りはなさないこと

写真票

(様式F-2)

- 1 正面上半身、無帽、無背景で、入学願書提出3か月以内に撮影のもの。
- 2 眼鏡の有無、髪型等、試験会場において間違われないもの。
- 3 写真の裏面に氏名、志望学科を明記し貼付すること。

写真貼付
4cm × 3cm

受験票

(様式F-3)

※ 受験番号	
試験日及び日程	平成31年2月25日(月) ※詳しい日程については、受験票送付時に貼付します。
試験会場	静岡県立農林大学校
養成部	学科                      コース
研究部	アグリビジネス 学科
研修部	実践技術経営専攻                      年コース
フリガナ	
氏名	

切りはなさないこと

※印欄は記入不要

コース名は園芸学科を第一志望とする場合のみ記入すること

(受験上の注意)は裏面に記載してあります。

フリガナ	
氏名	
養成部	学科                      コース
研究部	アグリビジネス 学科
研修部	実践技術経営専攻                      年コース
※ 受験番号	

※印欄は記入不要

コース名は園芸学科を第一志望とする場合のみ記入すること

# 卒業後の進路計画

(様式F-4)

卒業後の計画	a. 農林業に従事する      b. 農林業指導者・技術者になる (いずれかを○で囲む)

## 第二志望の理由 (第二志望のあるもののみ記入)

第二志望の理由	
---------	--

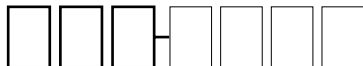
## 農林業経営状況調査書

経営基盤の有無		有 (自家・他家) ・ 無 (いずれかを○で囲み、有を○で囲んだ志願者は、下記に記入する)			
農林業従事者		父・母・祖父・祖母・その他 ( ) (該当者を○で囲む)			
経営基盤の主たる所在地					
区分		面積等			
水田		a			
普通畑		a			
施設	ガラス室	m <sup>2</sup>			
	ハウス	m <sup>2</sup>			
樹園地	茶園	a 自園自製・共同製茶・生葉売り・他 (該当する項目を○で囲む)			
	果樹園	a 柑橘園      a、落葉果樹園      a、その他      a			
山林		ha	人工林	ha、天然林	ha、シイタケ原木      本、その他      a
家畜	乳用牛	頭	搾乳牛	頭、育成牛	頭
	肉用牛	頭	肥育牛	頭、繁殖雌牛	頭
畜	豚	頭	種豚	頭、肉豚 (常時)	頭
	鶏	羽	採卵鶏	羽、ブロイラー (常時)	羽
その他					
年間雇用延人員			人	経営形態	専業・兼業 (いずれかを○で囲む)

切りはなさないこと

### 速達郵便はがき

342円  
切手貼付



様

切りはなさないこと

**(受験上の注意)**

- 当日は、受験票、筆記用具および昼食を用意してください。
- 計算機能・辞書機能を有する時計・文具等の持ち込みならびに下敷・筆入れ等の使用は認めません。
- 携帯電話・通信機器等は必ず電源を切り、携帯せずカバン等にしまってください。なお、試験会場内では一切触れないようにしてください。
- 試験中、受験票は机上に置いてください。
- 試験開始30分経過後の遅刻者は受験を認めません。なお、遅刻による試験時間の延長は行いません。ただし、公共交通機関の遅れによる遅刻の場合はこの限りではありませんので、交通機関発行の遅延証明書を必ず持参し、入試本部へ提出し指示を受けてください。
- 医師又は保護者の付き添いを必要とするような状態、感染症にかかっている疑い又はかかっている状態の者の受験は認めません。

静岡県立農林大学校

〒438-8577 静岡県磐田市富丘678-1 TEL 0538-36-1560



## 2 農業経営の現状と就農から概ね5年後における目標

### (1) 経営の現状 (平成 年度実績)

経営形態	家族 ・ 家族+雇用 ・ 法人 (いずれかを○で囲む)			
経営規模	作物等の名称	面積・頭数		販売金額
	(例) イチゴ	20a		10,000 千円
家族労働力	氏名	続柄	年齢	年間農業従事日数
				日
				日
				日
雇用労働力	年間延べ人数	人	年間雇用日数	日
農業所得				万円

### (2) 経営目標 (就農から概ね5年後)

就農時期	平成 年 月			
経営形態	家族 ・ 家族+雇用 ・ 法人 (いずれかを○で囲む)			
経営規模	作物等の名称	面積・頭数		販売金額
	(例) イチゴ	30a		15,000 千円
家族労働力	氏名	続柄	年齢	年間農業従事日数
				日
				日
				日
雇用労働力	年間延べ人数	人	年間雇用日数	日
農業所得				万円

## 3 上記1、2に関する保護者の意見

※ ここに記載された個人情報、静岡県立農林大学校研修部実践技術経営専攻入学選抜の出願資格の確認及び面接試験において使用するもので、その他の目的で使用することはありません。




# 出願書類チェックリスト

部	推薦 一般の部	本学所定の書類											調査書	成績証明書	卒業証明書又は 卒業見込証明書							
		色	入学 願書	チェック 欄	検定料	チェック 欄	写真票	チェック 欄	受験票	チェック 欄	卒業後の 進路計画	チェック 欄				第二志望の 理由	チェック 欄	農林業 経営状況 調査書	チェック 欄	推薦書	チェック 欄	営業 経計画書 G-1
養成部	推薦入試	白	A-1		A-2		A-3		A-4		A-4		A-4		A-4		A-5				○	
	一般入試	青	B-1		B-2		B-3		B-4		B-4		B-4		B-4						○	
研究部	推薦入試	緑	C-1		C-2		C-3		C-4		C-4				C-4		C-5					○
	一般入試	黄	D-1		D-2		D-3		D-4		D-4				D-4							○
研修部	一般入試	桃	E-1		E-2		E-3		E-4		E-4				E-4				○			○
	再募集入試	橙	F-1		F-2		F-3		F-4		F-4		F-4		F-4						○	
研究部	再募集入試	橙	F-1		F-2		F-3		F-4		F-4				F-4							○
	再募集入試	橙	F-1		F-2		F-3		F-4		F-4				F-4							○

C-5：静岡県立農林大学校在学の志願者は様式が異なる。(別に様式C-5-2を定める。)

推薦書：HPよりダウンロードして利用できる。

卒業証明書又は卒業見込証明書は学力試験の免除を受ける者に限る。



入試に関する問い合わせ先

**静岡県立農林大学校 学生課**

〒438-8577 静岡県磐田市富丘678-1

TEL 〈0538〉 36-1560

FAX 〈0538〉 34-4445

E-mail : [noudaigakusei@pref.shizuoka.lg.jp](mailto:noudaigakusei@pref.shizuoka.lg.jp)

U R L : <http://www6.shizuokanet.ne.jp/usr/noudai/>